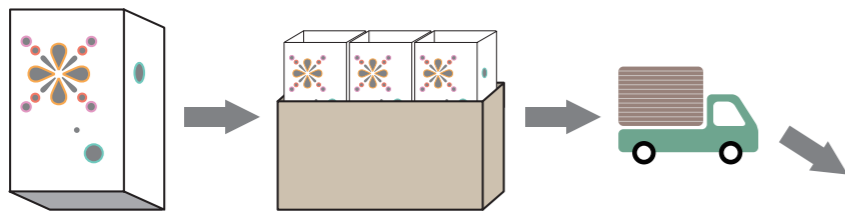


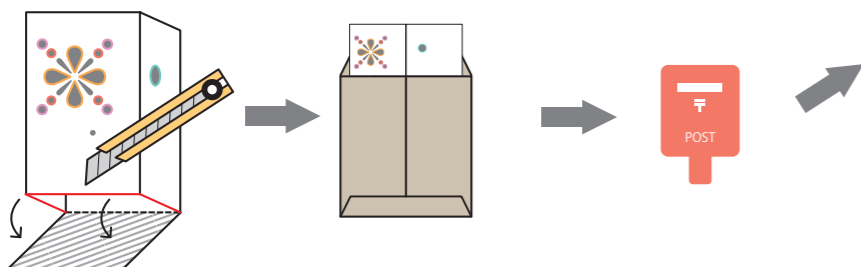
郵送方法

灯笼を当日会場へ持ち込めない方は、郵送にて受付しております。

①完成品のまま段ボールに詰めて宅配便で



②底の3辺を切って折りたたんで郵便または宅配便で



祈りの灯火 2014 会場で灯します

問い合わせ
郵送先

もりおか復興支援ネットワーク 事務局

〒020-0866 岩手県盛岡市本宮5丁目10-13 MAIL: morioka.fnet@gmail.com

TEL&FAX: 019-613-8817 (午前8時30分~午後5時30分)



牛乳パック灯笼

祈りの灯火のメインとなる灯笼です。今年の祈りの灯火では盛岡市内で約4千個。盛岡周辺7市町村および沿岸域から約3千個。全国・国外から約2千個の合計約9千個の灯笼が寄せられ、会場を彩りました。



田老式「夢灯り」

宮古市田老地区在住の小向アサ子さんが製作しており、地元では震災前から親しまれてきました。



まわり灯ろう

盛岡市鉾屋町でお盆の迎え火・送り火のあたりに見ることが出来る灯笼です。ろうそくの熱を利用し、外側の障子部分に内側の絵柄が走馬灯のように映し出されます。



祈りの灯火 2014

東日本大震災

想いつないで

東日本大震災から三年をむかえます。犠牲になられた方々を追悼し、また復興に向けた願いを込めて一万個の灯笼にあかりを灯します。あなたも灯笼にあかりを灯し、心ひとつにお祈りませんか。



3.9日 17:00~19:00 ※雨天中止

【会場】盛岡城跡公園内 もりおか歴史文化館前

3.11火 13:30~17:00

【会場】盛岡市民文化ホール (マリオス)

<http://inorinotomoshibi.jimdo.com/>



東日本大震災 いのりのもしび 祈りの灯火 2014 ～想いつないで～



photo: 祈りの灯火 2013 ～心ひとつに～

ご挨拶

東北沿岸部に甚大な被害をおよぼした東日本大震災からまもなく3年になろうとしています。岩手県をはじめとする被災県はまだ被害の爪跡が残っていますが、復興に向けて踏み出しています。しかし、時間と共に風化が進んでいることも、事実です。

その一方で、各地でさまざまな災害が起き、岩手県内陸部も昨年8月に台風による大きな被害を受けました。東日本大震災で犠牲になられた方々を追悼し、またあの震災で経験した想いを、日本各地へ、そして未来へとつないでいくために、3度目の祈りの灯火を開催します。多くの灯笼をお寄せいただくと共に、会場まで足をお運びいただけますよう、よろしくお願いたします。

祈りの灯火実行委員長 立花 有彩 (岩手県立大学2年生)

■日時／3月9日(日) 17:00～19:00 会場／盛岡城跡公園内 もりおか歴史文化館前 ※雨天中止
会場では県内で活動する音楽関係者による演奏や、ボランティア団体による展示・販売も行われます。
出演：不來方高校音楽部・大宮中学校吹奏楽部・光・ネネム ほか

■日時／3月11日(火) 13:30～17:00 会場／盛岡市民文化ホール(マリオス)
盛岡広域首長懇談会による追悼式典が開催されている会場内において500個の灯笼にあかりを灯します。

主催／盛岡広域首長懇談会 共催／祈りの灯火実行委員会
お問い合わせ／もりおか復興支援ネットワーク

TEL&FAX: 019-613-8817 MAIL: morioka.fnet@gmail.com



牛乳パック灯笼の作り方

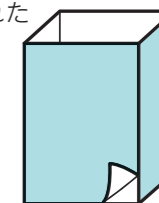
灯笼の作成方法や牛乳パックのはがし方などの動画が祈りの灯火ホームページでご覧いただけます。

用意するもの 牛乳パック・カッター・鉛筆・定規・不要になった雑誌1～2冊

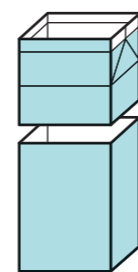
①空になった牛乳パックをきれいに洗い、図のように完全に口を開いて乾燥させる。
※低温殺菌牛乳や高濃度の牛乳は、内側に乳脂肪が付着しているので熱湯ですすぐとよい。



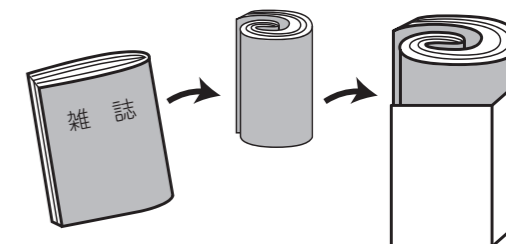
④切込みを入れた角から、印刷された表面を少しずつはがしていく。
底ははがさなくてよい。
※パックの紙は何層かになっているが、一番上の層だけをはがす。



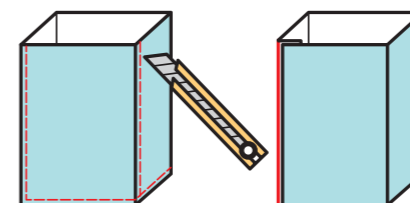
②底から14cmの高さにカットする。



⑤雑誌を丸めてパックの中に詰める。
カッターマットの役目になるのでパンパンになるくらいがよい。



③四つ角と底辺の四方にカッターで浅く切り込みを入れる。
※合わせ目のところはギリギリの位置に入れる。



⑥表面に好きなイラストやメッセージを描いたり、カッターで切り抜いたりする。
※穴が大きすぎると火が消えやすいので注意。
※模様はペンで文字や絵を描いたり、切った色紙やセロファンなどを貼ったりしてもよい。



⑦雑誌を抜いて完成。

灯笼製作会を下記日程で開催しています。

- ①2/15(土)・16(日) 10:00～16:00...川徳デパート(盛岡市菜園)
- ②2/19(水) 19:00～21:00...アイーナ 団体活動室3(盛岡駅西口)
- ③2/22(土)・23(日) 10:00～16:00...イオンモール盛岡(盛岡市前湯)
- ④2/26(水) 19:00～21:00...アイーナ 団体活動室3(盛岡駅西口)
- ⑤3/1(土)・2(日) 10:00～16:00...クロステラス(盛岡市大通3丁目)

参加費無料。
土日の制作会は「まわり灯ろう」も作成可。ただし、材料費として1個500円必要です。



詳しくは<祈りの灯火 ホームページ>まで

<http://inorinotomoshihi.jimdo.com/>

